

III.D.34

Unterrichtsmagazin – El mundo hispánico

Eine Kursfahrt nach Málaga vorbereiten und durchführen – ¿Adónde vamos? ¡A Andalucía!

Carmen Kück



© urbazon/E+/Getty Images

Eine Klassenfahrt nach Spanien ist ein besonderes Ereignis für Schülerinnen und Schüler – sie erleben authentische Sprache und können in typischen Situationen lernen. Dabei gewinnen sie viele neue Eindrücke. Die Unterrichtseinheit bietet eine sprachliche Vorbereitung und begleitet mit verschiedenen kreativen Arbeitsaufträgen eine Kursfahrt nach Málaga. Die „Reisebausteine“ können dabei unabhängig voneinander verwendet werden. Lassen Sie Ihre Lernenden die Stadt Málaga, das Aquädukt in Baelo Claudia und die architektonische Schönheit der Alhambra entdecken!

KOMPETENZPROFIL

Klassenstufe/Lernjahr: 8–10; 3. Lernjahr

Dauer: verschiedene „Reisebausteine“, die je nach Material vor, während oder nach der Kursfahrt bearbeitet werden können

Kompetenzen:
1. Sprechen: sich auf einer Kursfahrt nach Spanien verständigen;
2. Interkulturelle Kompetenz: die Stadt Málaga und ihre Umgebung kennenlernen

Thematische Bereiche: Städte, Sehenswürdigkeiten, Tourismus, Klassenfahrt, Kursfahrt





Auf einen Blick

Vor, während und nach der Kursfahrt

Die verschiedenen „Reisebausteine“ können je nach Material vor, während oder nach der Kursfahrt bearbeitet werden.

Thema:	Preparar y realizar un viaje escolar a Málaga
M 1	Orientarse en el aeropuerto – Mis primeras frases / Eine Flugkarte und typische Situationen am Flughafen sprachlich vorbereiten (EA, PA)
M 2	Hacer deporte – Preparar un <i>workout</i> para la clase / Ein kleines Workout erstellen, um auf der Reise mit der Klasse gemeinsam Sport zu machen (EA, GA)
M 3	¿Cómo fue el primer día? / Eine Postkarte schreiben und von den ersten Eindrücken berichten (EA)
M 4	Hacer un video sobre Málaga / Ein Video über Málaga erstellen (GA)
M 5	Describir la arquitectura de la Alhambra / Architektonische Elemente der Alhambra beschreiben (EA/PA)
M 6	Ronda – Datos sobre el impresionante puente / Einen Text lesen und die Brücke zeichnen (EA)
M 7	¿Te gustó el viaje? – Expresar tu opinión / Die eigene Meinung zur Kursfahrt formulieren (EA, UA)
Benötigt:	<ul style="list-style-type: none"> • Postkarten und Briefmarken (vor Ort kaufen) • digitale Endgeräte

Erklärung zu den Symbolen

	Dieses Symbol markiert differenziertes Material. Wenn nicht anders ausgewiesen, befinden sich die Materialien auf mittlerem Niveau.		
	einfaches Niveau		mittleres Niveau
			schwieriges Niveau

M 3



¿Cómo fue el primer día?

Actividad
Escribe una postal en español a tu familia en Alemania. Para eso, incluye en tu texto los aspectos enlistados en la postal de abajo. Después, compra un sello en la ciudad y manda tu postal a Alemania.

Querido/-a...:

POSTCARD

el sello

la dirección

hoy

la llegada
el alojamiento
la habitación
la cama

la comida
estar rico

el entorno
mañana



El indefinido – Verbos regulares		
verbos en -ar	verbos en -er	verbos en -ir
hablar hablé hablaste habló hablamos hablasteis hablaron	comer comí comiste comió comimos comisteis comieron	vivir viví viviste vivió vivimos vivisteis vivieron
El indefinido – Verbos irregulares		
ir/ser fui fuiste fuimos fuisteis fueron	poder pude pudiste pudo pudimos pudisteis pudieron	estar estuve estuviste estuvo estuvimos estuvisteis estuvieron

Hacer un vídeo sobre Málaga

M 4

Málaga es una ciudad muy interesante. Hoy vamos a conocerla en detalle.

Actividades

1. Mira las fotos de las atracciones turísticas en Málaga y lee las descripciones.
2. En grupos, preparad un vídeo sobre Málaga. Presentad lugares interesantes, comida típica e incluid una cosa turística absurda, por ejemplo un souvenir cursi (kitschig).
3. Presentad vuestros vídeos y apuntad los tres souvenirs más cursis.

La alcazaba	El Museo Picasso Málaga
 <p>© Sebastiaan Kroes/Moment/Getty Images</p> <p>Es una fortaleza de la época musulmana que se encuentra en lo alto de la ciudad.</p>	 <p>© joan garro/Adobe Stock</p> <p>Es un museo que presenta al famoso artista Pablo Picasso, que nació en Málaga.</p>
La playa de la Malagueta	El puerto de Málaga
 <p>© Eduardo Frederiksen/Adobe Stock</p> <p>Es una popular playa urbana, perfecta para relajarse y disfrutar del sol.</p>	 <p>© Thomas/Adobe Stock</p> <p>Es un puerto vibrante con restaurantes, tiendas y hermosas vistas al mar.</p>

Vocabulario para presentar las atracciones turísticas

Os presentamos...

¿Se puede...

Allí...

En esta tienda...



Mehr Materialien für Ihren Unterricht mit RAAbits Online

Unterricht abwechslungsreicher, aktueller sowie nach Lehrplan gestalten – und dabei Zeit sparen.

Fertig ausgearbeitet für über 20 verschiedene Fächer, von der Grundschule bis zum Abitur: Mit RAAbits Online stehen redaktionell geprüfte, hochwertige Materialien zur Verfügung, die sofort einsetz- und editierbar sind.

- ✓ Zugriff auf bis zu **400 Unterrichtseinheiten** pro Fach
- ✓ Didaktisch-methodisch und **fachlich geprüfte Unterrichtseinheiten**
- ✓ Materialien als **PDF oder Word** herunterladen und individuell anpassen
- ✓ Interaktive und multimediale Lerneinheiten
- ✓ Fortlaufend **neues Material** zu aktuellen Themen



Testen Sie RAAbits Online
14 Tage lang kostenlos!

www.raabits.de

