

4.B.3

Einkaufen

Unterwegs im Supermarkt – Ich gehe einkaufen!

Sandra Meyer

Mit Illustrationen von Julia Lenzmann



Foto: © Colourbox

Dieses Übungsmaterial behandelt das alltagsnahe Thema „einkaufen gehen“. Die Lernenden erweitern dabei ihren Wortschatz, üben das Hör- und Leseverstehen und wenden einfache Redemittel in typischen Einkaufssituationen an (z. B. im Supermarkt oder an der Kasse). Ziel ist es, die sprachliche Handlungskompetenz im Alltag zu stärken und Sicherheit im Gebrauch der deutschen Sprache zu fördern.

KOMPETENZPROFIL

Niveau:	Grundstufe
Wortschatz:	Einkaufen gehen, Supermarkt, Biomarkt
Medien:	Hörverstehen, Film
Zusatzmaterialien:	ZM 03: Weiterer Wortschatz zum Thema „einkaufen“ ZM 03a: Hörbeispiel „Einkaufsdialog“ (MP3)

Auf einen Blick

Vorbemerkung

Alle Inhalte (und Zusatzmaterialien) finden Sie auch zum Download.

1. Wortschatz aktivieren

M 01	Wimmelbild – Ich gehe einkaufen	W Einkaufen gehen
M 02	Ich gehe einkaufen – Wortschatz 1	W Einkaufen gehen, Supermarkt
M 03	Ich gehe einkaufen – Wortschatz 2	W Einkaufen gehen, Produkte

2. Wortschatz anwenden und Texte lesen

M 04	Butter, Käse, Wurst – Eine Einkaufsliste schreiben	W Einkaufen gehen
M 05	Ich kaufe ... – Im Supermarkt	W Einkaufen gehen
M 06	Wo finde ich ...? – Lebensmittel	W Einkaufen gehen
M 07	Tüte oder Dose? – Mengenbezeichnungen	W Einkaufen gehen
M 08	Wie viel kostet das? – Preise & Geld	W Einkaufen gehen
M 09	Janosch kauft ein – Einen Film ansehen und verstehen	W Einkaufen gehen
M 10	Familie Leopold geht einkaufen – Lesetexte	W Einkaufen gehen
M 11	Fragen zu den Lesetexten	W Einkaufen gehen

3. Test und Selbsteinschätzung

M 12	Bist du fit? – Ich gehe einkaufen	W Einkaufen gehen
M 13	Meine Wortschatzliste – Ich gehe einkaufen	W Einkaufen gehen

Legende

-  kennzeichnet Extra-Übungsmaterial in Ihrem Kundenkonto auf www.raabe.de
-  kennzeichnet den behandelten Wortschatz

Hinweise und Lösungen zu den Materialien finden Sie ab Seite 23.

M 01

Wimmelbild – Ich gehe einkaufen!


 **Aufgabe:**

Beschreibt das Bild.

Was seht ihr auf dem Bild? Wo ist der Mann? Was macht er?

Was hat er in der Hand?

Welche Dinge kennt ihr schon? Benennt sie!

Wie oft machst du das, was der Mann macht?

Ich gehe einkaufen – Wortschatz 1

M 02



Aufgabe 1:

Sieh dir die Fotos und die Wörter an. Setze dann die Wörter richtig ein.

				
die Milch	der Salat	das Brot	der Reis	das Fleisch







Fotos: © Colourbox

- Luisa trinkt jeden Morgen ein Glas _____ zum Frühstück.
- Das _____ kommt frisch vom Bäcker. Es ist knusprig.
- Frau Kaller isst nur _____ vom Rind. Schweine _____ mag sie nicht.
- Der _____ ist ganz frisch. Ramina hat ihn aus dem Garten geholt.
- Viele Menschen essen als Beilage lieber _____ als Kartoffeln.



Aufgabe 2:

Wie heißen die Wörter? Verbinde richtig. Die Bilder helfen dir.

der Super-	-wagen	
der Einkaufs-	-bon	
der Einkaufs-	-korb	
die Einkaufs-	-markt	
der Kassen-	-tasche	
die Einkaufs-	-liste	



Aufgabe 3:

Hier siehst du das Verb „einkaufen“. Schreibe die richtigen Formen in die Lücken.

ich	kaufe ein	wir	kaufen ein
du	kaufst ein	ihr	kauft ein
er/sie	kauft ein	sie	kaufen ein

- Ich _____ im Supermarkt _____.
- Meine Freundin _____ zwei Kilo Tomaten _____.
- Wir _____ immer samstags _____.

M 03 Ich gehe einkaufen – Wortschatz 2



Aufgabe 1:

Du bist fertig mit dem Einkaufen. Überlege, wo die Sachen hinkommen.

				
der Joghurt	das Eis	der Blumenkohl	das Waschmittel	der Ketchup
				
der Lauch	das Steak	die Zahnpasta	das Kotelett	die Birne

Fotos: © Colourbox

Die Sachen kommen ...

... in den Kühlschrank:



... in die Obstschale:



... ins Badezimmer:



Fotos: © Colourbox



Aufgabe 2:

Arbeitet zu zweit. Klärt unbekannte Wörter. Sprecht dann abwechselnd im Dialog.

Partner A: Was trinkst du gerne zum Frühstück?

Partner B: Ich trinke gerne ...

Partner A: Was isst du gerne zum Frühstück?



Partner B: Ich esse gerne ...

Marmelade
Nutella
Tee
Milch
Cornflakes
Kaffee
Haferflocken
Brötchen
Knäckebrot ...

M 08 Wie viel kostet das? – Preise & Geld

Aufgabe 1:

Wie viel kostet ...? Sieh dir die Lebensmittel auf den Fotos an. Verbinde jeweils mit dem passenden Preis.

				2,30 €
				2,99 €
				2,49 €
				1,20 €
				1,49 €
				4,20 €

Fotos: © Colourbox

Aufgabe 2:

Schreibe auf, wie viel die Lebensmittel aus Aufgabe 1 kosten. Schreibe wie im Beispiel.

Die Wurst kostet 2,99 Euro.

Die Eier kosten 3,20 Euro.

1. Die Milch _____ Euro.
2. Die Kartoffeln _____ Euro.
3. Der Käse _____ Euro.
4. Die Nudeln _____ Euro.
5. Das Brot _____ Euro.



Aufgabe 3:

Das ist aber teuer! Arbeitet zu zweit. Vergleicht die Preise.

Sprecht wie in den Sprechblasen.

	Aldi	Rewe
Butter	1,29 €	2,50 €
Äpfel	1,20 €	2,40 €
Joghurt	60 Cent	1,10 €
Reis	1,69 €	3,20 €
Chips	1,49 €	2,30 €
Salat	0,99 €	1,30 €

Die Butter ist aber teuer! Die ist bei Aldi viel billiger! Da kostet Butter nur 1,29 Euro.

Die Äpfel sind aber teuer! Die sind bei Aldi viel billiger. Da kosten Äpfel nur 1,20 Euro.